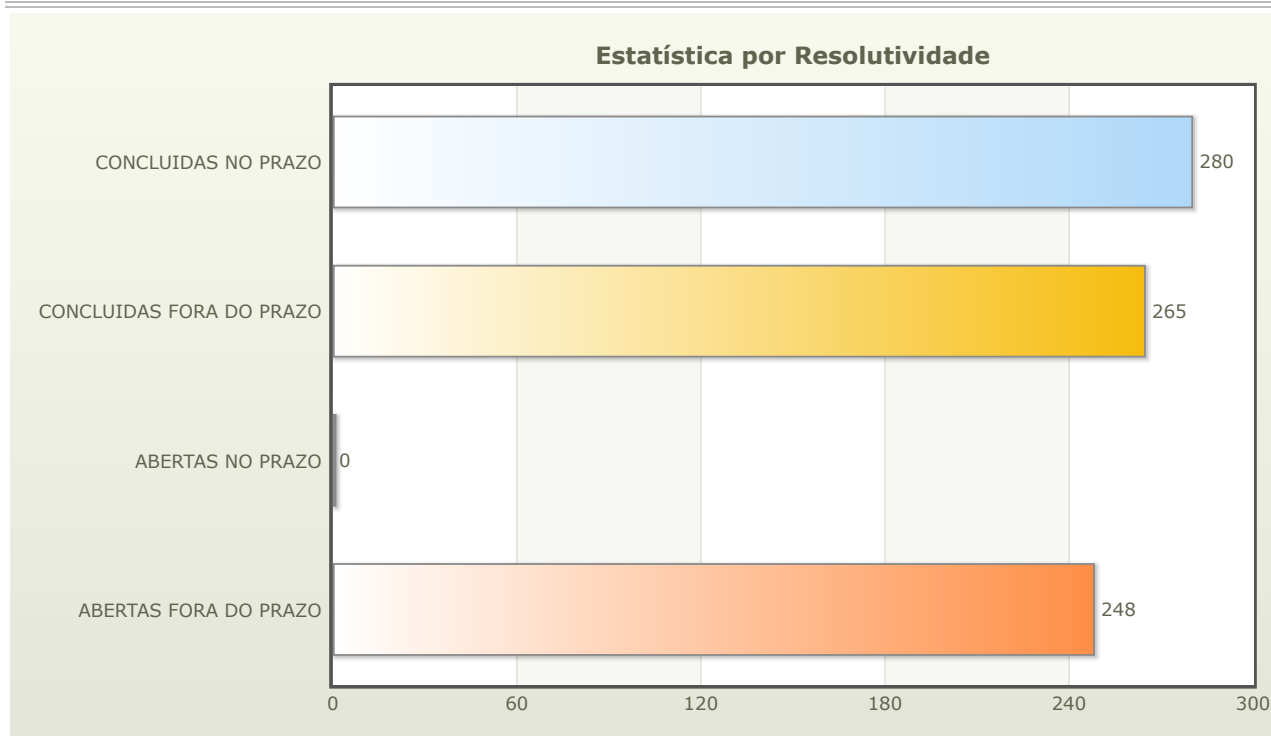


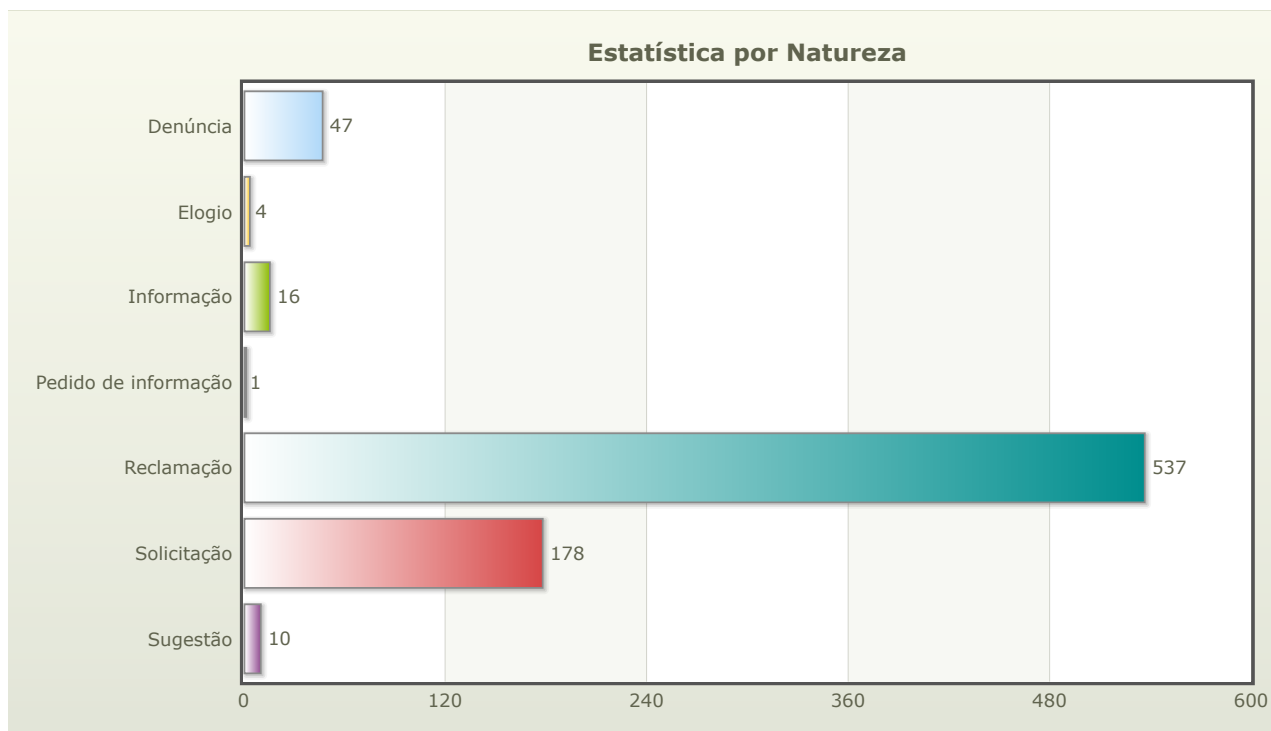
ATENDIMENTOS POR SECRETARIAS E ÓRGÃOS
PERÍODO DE: 01/01/2019 A 30/06/2019

GERADO EM: 29/08/2019 13:56
USUÁRIO: SUELLEN AMORIM

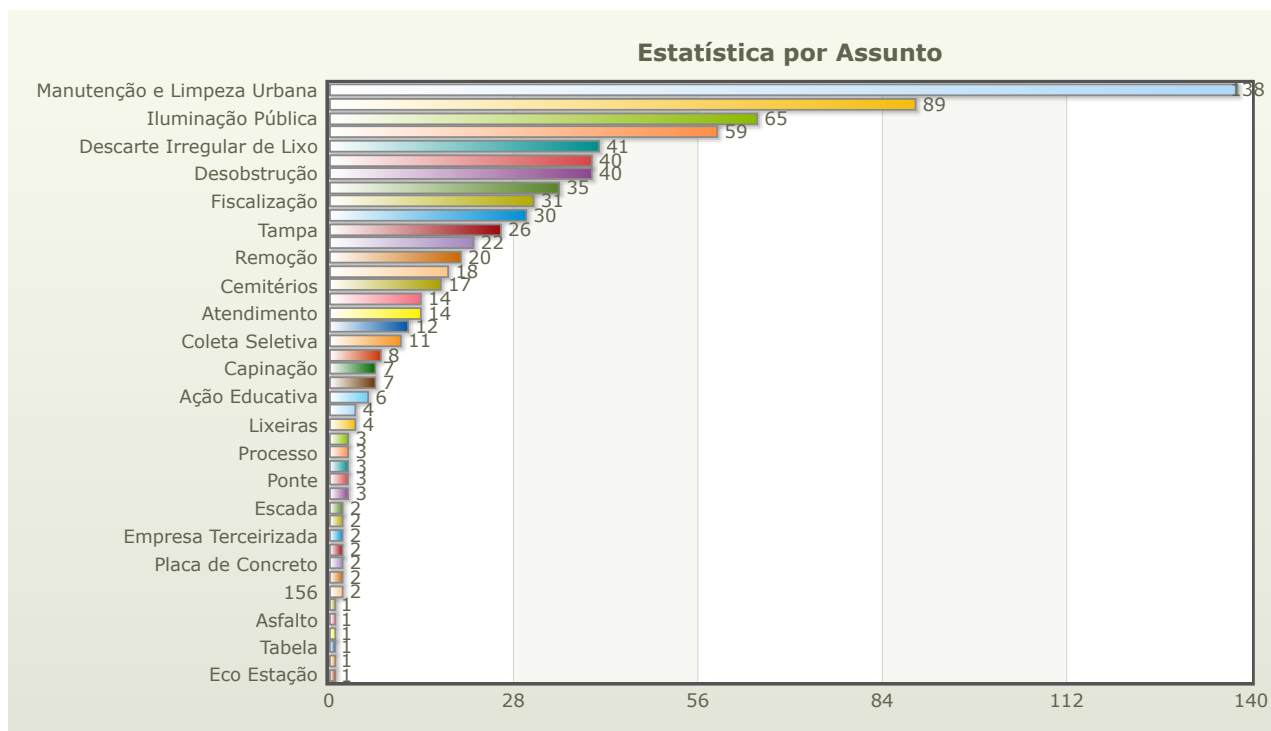
▲ EMLURB



Descrição	Quantidade	Percentual
CONCLUÍDAS NO PRAZO	280	35,31%
CONCLUÍDAS FORA DO PRAZO	265	33,42%
ABERTAS NO PRAZO	0	0,00%
ABERTAS FORA DO PRAZO	248	31,27%
Total	793	100%



Descrição	Quantidade	Percentual
Denúncia	47	5,93%
Elogio	4	0,50%
Informação	16	2,02%
Pedido de informação	1	0,13%
Reclamação	537	67,72%
Solicitação	178	22,45%
Sugestão	10	1,26%
Total	793	100%



Descrição	Quantidade	Percentual
Manutenção e Limpeza Urbana	138	17,40%
Buracos	89	11,22%
Iluminação Pública	65	8,20%
Árvore	59	7,44%
Descarte Irregular de Lixo	41	5,17%
Galerias	40	5,04%
Desobstrução	40	5,04%
Poda	35	4,41%
Fiscalização	31	3,91%
Coleta de Lixo	30	3,78%
Tampa	26	3,28%
Obra	22	2,77%
Remoção	20	2,52%
Recapeamento	18	2,27%
Cemitérios	17	2,14%
Calçada	14	1,77%
Atendimento	14	1,77%
Resposta	12	1,51%
Coleta Seletiva	11	1,39%
Boca de Lobo	8	1,01%
Capinação	7	0,88%
Praça	7	0,88%
Ação Educativa	6	0,76%
Projetos	4	0,50%
Lixeiras	4	0,50%
Parques	3	0,38%
Processo	3	0,38%
Tapa Buracos	3	0,38%
Ponte	3	0,38%
Servidor	3	0,38%
Escada	2	0,25%
Ecofrota	2	0,25%
Empresa Terceirizada	2	0,25%
Corrimão	2	0,25%
Placa de Concreto	2	0,25%
Rampa	2	0,25%
156	2	0,25%
Drenagem	1	0,13%
Asfalto	1	0,13%
Túnel	1	0,13%
Tabela	1	0,13%

Descrição	Quantidade	Percentual
Irregularidade Administrativa	1	0,13%
Eco Estação	1	0,13%
Total	793	100%

powered by Multi Solution

[Imprimir](#)